

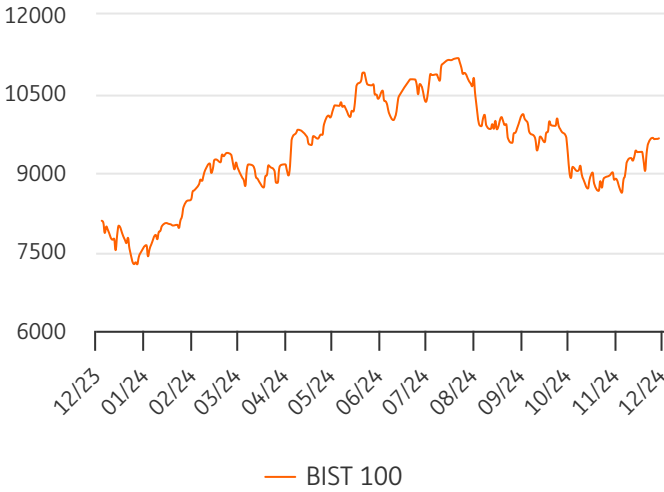


BORSA İSTANBUL

BİST 100 Endeksi (XU100) haftayı %1,07 yükselişle 9.652,00 seviyesinden tamamladı. Endeks hafta içinde en düşük 9.575,85, en yüksek ise 9.744,57 seviyesinden işlem gördü. Borsa İstanbul'un haftalık toplam işlem hacmi ise 679,5 milyar TL oldu. Günlük ortalama işlem hacmi ise 135,9 milyar TL düzeyinde gerçekleşti.

XU100 endeksi içerisinde işlem gören 77 hissenin fiyatı yükselirken, 20 hissenin ise fiyatı düşmüştür. 3 hissenin ise fiyatı değişmemiştir.

Haftalık toplamda en fazla işlem gören sektör endeksi 234,9 milyar TL ile BİST MALİ endeksi olurken, haftalık olarak en fazla değer kazanan sektör endeksi %9,77 ile BİST SİGORTA endeksi oldu. En fazla değer kaybeden sektör endeksi ise -%2,58 ile BİST İLETİŞİM endeksi oldu.



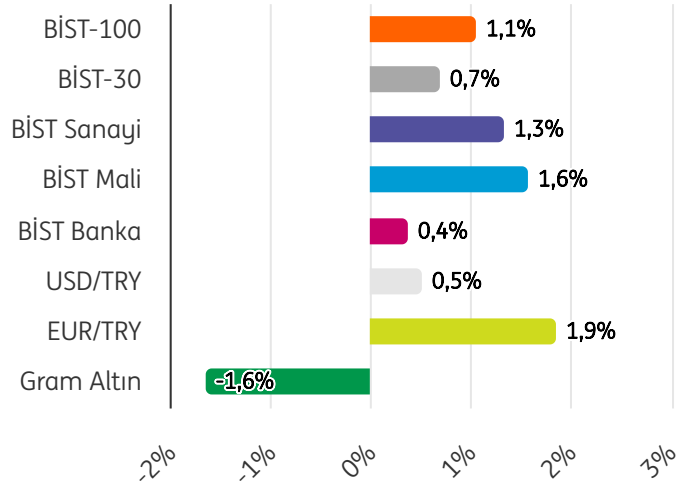
PİYASA GÜNDEMİ

ABD Başkanı seçilen Trump'ın, BRICS üyelerine USD'nin yerine gelecek başka bir para birimini oluşturmamalarını, aksi halde bu ülkelerin %100 gümrük vergisiyle karşı karşıya kalacağını söylemesi USD'nin değer kazanmasına neden oldu. Çin'de hafta sonu açıklanan Kasım ayı PMI imalat verisi beklentinin üzerinde gelirken, Çin borsaları bu durumdan destek buldu. Fransa'da ise bütçe görüşmelerinde son güne gelinmesine rağmen mutabakat sağlanamaması hükümetin dağılma olasılığının yükselmesine yol açarak EUR üzerinde baskı yarattı. BOJ Başkanı Ueda'nın, enflasyon ve ekonomik eğilimler merkez bankasının tahminleri doğrultusunda geliştikçe faiz artışlarının yaklaştığını söylemesi JPY'nin değer kazanmasında etkili oldu. Bugün, ABD'de, Euro Bölgesi'nde, İngiltere'de ve Türkiye'de PMI imalat verileri açıklanacak. A.B.D.'de ISM imalat ve inşaat harcamaları da yayımlanacak. Fed'den Waller konuşacak. Euro Bölgesi'nde işsizlik oranı açıklanacak. ABD'de bu hafta veri gündemi oldukça yoğun. ABD'de yarın JOLTS iş açılışları; Çarşamba günü ADP özel sektör istihdam değişimi, PMI hizmetler, fabrika siparişleri, dayanıklı mal siparişleri, ISM hizmetler, Fed Bej Kitap; Perşembe günü dış ticaret ve haftalık işsizlik maaşı başvuruları; Cuma günü istihdam verileri ve Michigan Üniversitesi Güven Endeksi yayımlanacak. En kritik verinin istihdam verileri olacağını söyleyebiliriz. Euro Bölgesi'nde Çarşamba günü ÜFE verileri, Perşembe günü 3. çeyrek GSYH büyüme verileri açıklanacak. Çarşamba günü Fed Başkanı Powell, ECB Başkanı Lagarde ve BoE Başkanı Bailey konuşacak. Yurt içinde yarın Kasım ayı enflasyon verileri yayımlanacak. Aylık TÜFE artışının %1,9, yıllık TÜFE artışının ise %46,55 olması bekleniyor (%48,58'den gerileyerek). İTO'nun dün yayımladığı verilere göre İstanbul'da perakende fiyatlar Kasım'da aylık bazda aylık %3,07, yıllık %57,99 arttı. Cuma günü yatay kapanan BIST100 endeksinde, 9,608, 9,511 ve 9,429 seviyeleri destek; 9,758, 9,830 ve 9,950 seviyeleri direnç olarak takip edilebilir.

PİYASALAR

BİST Hisse Senedi Piy.	Kapanış	Haf. %	Ay %	Yb. %	Yıl %	
BİST-100	9.652,00	1,1%	7,9%	29,2%	20,5%	
BİST-30	10.614,11	0,7%	7,1%	32,3%	22,9%	
BİST Sanayi	12.786,90	1,3%	5,2%	10,9%	-0,8%	
BİST Mali	11.522,08	1,6%	14,2%	46,1%	40,2%	
BİST Tüm	11.171,61	1,3%	8,2%	30,3%	19,8%	
TR Tahvil Piyasası	Kapanış	Hafta	Ay	6 Ay	Yıl	
TL Referans Faiz	49,72%	49,4%	49,4%	50,5%	39,7%	
Türkiye 2 Yıllık Faiz	38,56%	38,4%	40,9%	39,9%	36,6%	
Türkiye 10 Yıllık Faiz	24,78%	24,8%	25,3%	23,8%	34,2%	
Emtia Piyasaları	Kapanış	Haf. %	Ay %	Yb. %	Yıl %	
Altın Ons	2.650,59	-2,4%	-4,4%	28,5%	29,6%	
Gümüş Ons	30,63	-1,9%	-11,1%	28,7%	22,6%	
Brent	72,34	-3,1%	1,8%	-5,9%	-12,5%	
Gram Altın	2.956,40	-1,6%	-3,3%	50,6%	55,5%	
Yurtdışı Borsalar	Kapanış	Haf.%	Ay %	Yb. %	Yıl %	
ABD	S&P 500	6.032	1,1%	3,4%	26,5%	32,6%
	DOW 30	44.911	1,4%	6,3%	19,2%	26,8%
	NASDAQ	19.218	1,1%	2,7%	28,0%	34,8%
Fransa	CAC40	7.235	-0,3%	-3,7%	-4,1%	-0,4%
Almanya	DAX	19.626	1,6%	0,8%	17,2%	21,4%
İngiltere	FTSE	8.287	0,3%	0,8%	7,2%	11,6%
Japonya	NIKKEI 225	38.208	-0,2%	-1,8%	14,2%	14,7%
Döviz Piyasası	Kapanış	Haf.%	Ay %	Yb. %	Yıl %	
USDTRY	34,70	0,5%	1,3%	17,7%	19,9%	
EURTRY	36,73	1,9%	-1,0%	12,2%	15,6%	
GBPTRY	44,27	2,1%	-0,9%	17,7%	20,4%	
EURUSD	1,06	0,9%	-2,2%	-4,2%	-3,6%	
GBPUSD	1,27	1,1%	-2,2%	0,0%	0,3%	
USDJPY	149,65	-2,9%	-2,4%	6,1%	1,6%	
Döviz Sepeti	35,57	0,4%	-0,2%	14,4%	17,4%	
Dolar Endeksi (DXY)	105,78	-1,6%	1,5%	4,4%	2,9%	
Yurt Dışı Tahvil Piyasası	Kapanış	Haf. %	Ay %	6 Ay %	Yıl %	
ABD 2 Yıllık Faiz	4,16%	4,4%	4,2%	4,7%	4,7%	
ABD 10 Yıllık Faiz	4,18%	4,4%	4,4%	4,2%	4,2%	
Almanya 2 Yıllık Faiz	1,97%	2,0%	2,3%	3,1%	2,7%	
Almanya 10 Yıllık Faiz	2,10%	2,3%	2,4%	2,7%	2,4%	

Haftalık Karşılaştırmalı Getiri Tablosu





HİSSE SENEDİ DEĞERLENDİRMELERİ

Hisse	Kapanış	Piyasa Değeri (Mn TL)	Çarpanlar		Destekler		Dirençler		Hareketli Ortalamalar			Performans	
			F/K	PD/DD	Destek 2	Destek 1	Direnç 1	Direnç 2	5 HO	10 HO	20 HO	Haf. %	Aylık %
AKSA	9,84	38.228	11,35	1,73	9,04	9,44	10,07	10,30	9,27	9,09	8,81	8,6%	19,1%
AKSA önceki haftaya göre %8,61 yükselişle 9,84 seviyesinden haftayı tamamladı. Hissede öncelikli destek 9,44 , öncelikli direnç ise 10,07 seviyesinden geçmekte.			Karlılık				Büyüme			Borçluluk	Yab. Para		
			Aktif Karlılık	Özser. Karlılık	FAVÖK Marjı	Net Kar Marjı	Net Satış Çeyrek	FAVÖK Çeyrek	Net Kar Çeyrek	Net Borç / FAVÖK	Net Poz.		
			4,8%	7,6%	14,26%	5%	-21,1%	-28,7%	-	0,84	4.778		

Hisse	Kapanış	Piyasa Değeri (Mn TL)	Çarpanlar		Destekler		Dirençler		Hareketli Ortalamalar			Performans	
			F/K	PD/DD	Destek 2	Destek 1	Direnç 1	Direnç 2	5 HO	10 HO	20 HO	Haf. %	Aylık %
SAHOL	90,50	190.084	26,83	0,69	87,57	89,03	92,48	94,47	90,61	88,10	85,82	-1,3%	5,5%
SAHOL önceki haftaya göre %1,31 düşüşle 90,50 seviyesinden haftayı tamamladı. Hissede öncelikli destek 89,03 , öncelikli direnç ise 92,48 seviyesinden geçmekte.			Karlılık				Büyüme			Borçluluk	Yab. Para		
			Aktif Karlılık	Özser. Karlılık	FAVÖK Marjı	Net Kar Marjı	Net Satış Çeyrek	FAVÖK Çeyrek	Net Kar Çeyrek	Net Borç / FAVÖK	Net Poz.		
			-0,5%	-5,4%	4,30%	-1%	8,3%	-74,5%	-	0,67	28.637		

Hisse	Kapanış	Piyasa Değeri (Mn TL)	Çarpanlar		Destekler		Dirençler		Hareketli Ortalamalar			Performans	
			F/K	PD/DD	Destek 2	Destek 1	Direnç 1	Direnç 2	5 HO	10 HO	20 HO	Haf. %	Aylık %
EREGL	25,78	180.460	9,66	0,80	24,71	25,25	26,13	26,47	25,22	25,01	24,92	2,9%	7,7%
EREGL önceki haftaya göre %2,91 yükselişle 25,78 seviyesinden haftayı tamamladı. Hissede öncelikli destek 25,25 , öncelikli direnç ise 26,13 seviyesinden geçmekte.			Karlılık				Büyüme			Borçluluk	Yab. Para		
			Aktif Karlılık	Özser. Karlılık	FAVÖK Marjı	Net Kar Marjı	Net Satış Çeyrek	FAVÖK Çeyrek	Net Kar Çeyrek	Net Borç / FAVÖK	Net Poz.		
			3,2%	5,6%	9,33%	2%	30,3%	-13,0%	1.835,5%	2,91	2.692		

Hisse	Kapanış	Piyasa Değeri (Mn TL)	Çarpanlar		Destekler		Dirençler		Hareketli Ortalamalar			Performans	
			F/K	PD/DD	Destek 2	Destek 1	Direnç 1	Direnç 2	5 HO	10 HO	20 HO	Haf. %	Aylık %
AKBNK	60,85	316.420	6,57	1,37	58,42	59,63	61,83	62,82	59,76	57,71	54,36	0,4%	21,8%
AKBNK önceki haftaya göre %0,41 yükselişle 60,85 seviyesinden haftayı tamamladı. Hissede öncelikli destek 59,63 , öncelikli direnç ise 61,83 seviyesinden geçmekte.			Karlılık				Büyüme			Borçluluk	Yab. Para		
			Aktif Karlılık	Özser. Karlılık	FAVÖK Marjı	Net Kar Marjı	Net Satış Çeyrek	FAVÖK Çeyrek	Net Kar Çeyrek	Net Borç / FAVÖK	Net Poz.		
			1,7%	15,7%	-	29%	-3,0%	-	-55,8%	-	17.692		

Hisse	Kapanış	Piyasa Değeri (Mn TL)	Çarpanlar		Destekler		Dirençler		Hareketli Ortalamalar			Performans	
			F/K	PD/DD	Destek 2	Destek 1	Direnç 1	Direnç 2	5 HO	10 HO	20 HO	Haf. %	Aylık %
MGROS	483,25	87.494	13,75	1,62	466,58	474,92	487,42	491,58	483,45	475,07	458,42	4,0%	16,5%
MGROS önceki haftaya göre %3,98 yükselişle 483,25 seviyesinden haftayı tamamladı. Hissede öncelikli destek 474,92 , öncelikli direnç ise 487,42 seviyesinden geçmekte.			Karlılık				Büyüme			Borçluluk	Yab. Para		
			Aktif Karlılık	Özser. Karlılık	FAVÖK Marjı	Net Kar Marjı	Net Satış Çeyrek	FAVÖK Çeyrek	Net Kar Çeyrek	Net Borç / FAVÖK	Net Poz.		
			5,5%	17,0%	7,62%	4%	12,3%	701,0%	-37,6%	-0,44	1.141		





BİST-100 Endeksinde Geçtiğimiz Hafta "En Çok Yükselen", "En Çok Düşen" ve "Hacmi En Yüksek" İlk 10 Hisse

En Çok Yükselenler				En Çok Düşenler				Hacmi En Yüksekler			
Hisse	Kapanış	Haf. Değ. %	Haftalık Hacim Değ.	Hisse	Kapanış	Haf. Değ. %	Haftalık Hacim Değ.	Hisse	Kapanış	Haf. Değ. %	Haftalık Hacim Değ.
PAPIL	13,08	26,4%	57,9%	VAKBN	23,18	-9,2%	22,3%	THYAO	285,00	2,0%	43,1%
AGROT	13,91	18,2%	444,0%	FENER	103,80	-8,1%	29,3%	YKBNK	29,64	1,5%	16,5%
ANSGR	93,95	14,8%	73,0%	KLSE	33,86	-6,4%	-20,7%	ISCTR	13,63	0,2%	-18,0%
BRYAT	2.225,00	11,4%	121,9%	KOZAA	70,45	-6,3%	-27,1%	AKBNK	60,85	0,4%	-9,9%
OBAMS	43,36	11,2%	50,8%	AEFES	199,60	-5,8%	-21,6%	KCHOL	200,50	3,2%	0,2%
GOLTS	488,00	9,2%	76,6%	ALFAS	50,45	-4,6%	-9,0%	EREGL	25,78	2,9%	-15,8%
KTLEV	60,65	9,1%	38,9%	TOASO	198,00	-4,6%	62,8%	GUBRF	249,00	8,5%	85,3%
SKBNK	4,65	8,9%	117,6%	GESAN	46,50	-4,3%	-26,3%	SASA	4,05	-2,9%	28,9%
AKSA	9,84	8,6%	88,1%	CLEBI	2.124,00	-3,8%	12,3%	PGSUS	217,80	-1,4%	14,3%
ULKER	112,10	8,5%	43,2%	FROTO	967,00	-3,4%	-41,6%	GARAN	120,50	0,8%	-11,6%

BİST-100 Endeksinde Geçtiğimiz Hafta "İşlem Hacmi En Çok Yükselen" İlk 10 Hisse

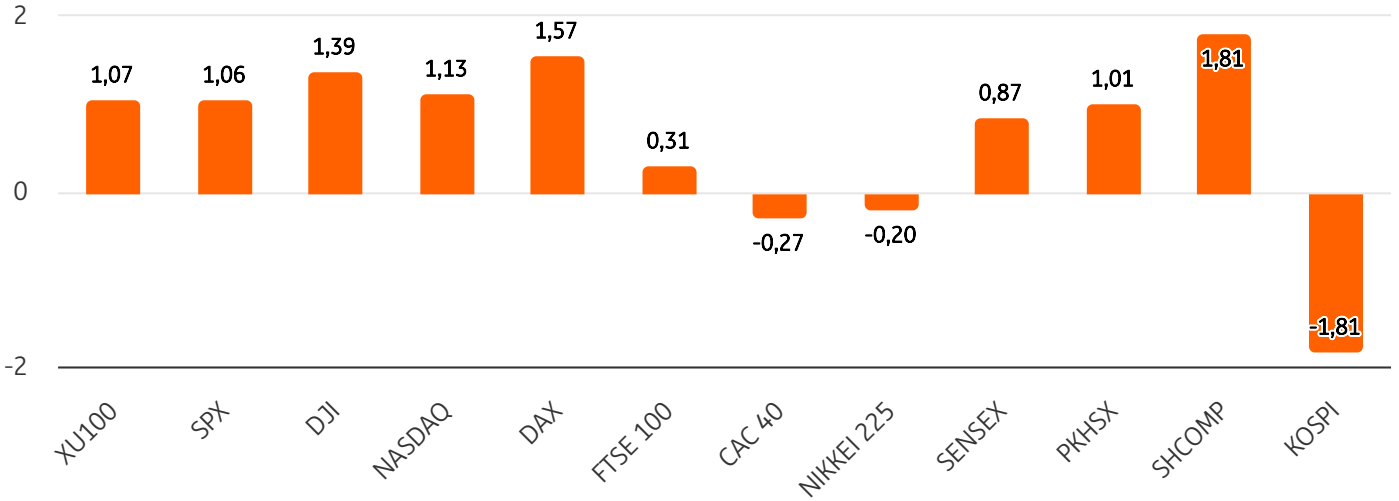
Hisse	Kapanış	Haf. Değ.	Aylık Değ.	Yılbaşı Değ.	Yıllık Değ.	Haf. Hacim Değ.	F/K	PD/DD	20 Günlük Ort.	50 Günlük Ort.	100 Günlük Ort.	200 Günlük Ort.
AGROT	13,91	18,2%	-6,0%	15,2%	66,0%	444,0%	49,43	2,62	12,48	13,12	15,32	22,15
BJKAS	4,56	6,8%	-5,8%	-52,5%	-60,8%	244,9%	832,33	-	4,37	4,91	5,91	8,72
OTKAR	474,25	3,5%	10,4%	13,0%	11,6%	171,4%	139,31	6,86	448,84	446,94	487,68	513,38
TABGD	140,90	-2,2%	4,1%	20,6%	-7,0%	123,9%	20,94	2,52	140,39	138,56	156,20	156,43
BRYAT	2.225,00	11,4%	15,3%	-4,0%	0,4%	121,9%	36,84	2,37	2.008,70	1.940,54	1.999,80	2.543,48
SKBNK	4,65	8,9%	12,3%	36,7%	-17,0%	117,6%	4,70	1,17	4,26	4,20	4,19	4,01
PEKAY	4,49	6,9%	7,4%	-86,3%	-85,9%	117,2%	7,40	0,61	4,22	4,27	4,97	10,04
TURSG	13,14	5,4%	2,2%	41,7%	49,9%	114,8%	6,14	2,73	12,89	12,55	12,94	13,74
KONYA	7.042,50	3,9%	-0,3%	-2,3%	-22,1%	93,2%	151,65	11,06	6.806,50	6.622,75	6.919,10	8.266,53
HEKTS	4,11	7,9%	12,9%	-43,1%	-50,0%	88,7%	-	4,40	3,60	3,80	4,05	4,91

BİST-100 Endeksinde Geçtiğimiz Hafta "İşlem Hacmi En Çok Düşen" İlk 10 Hisse

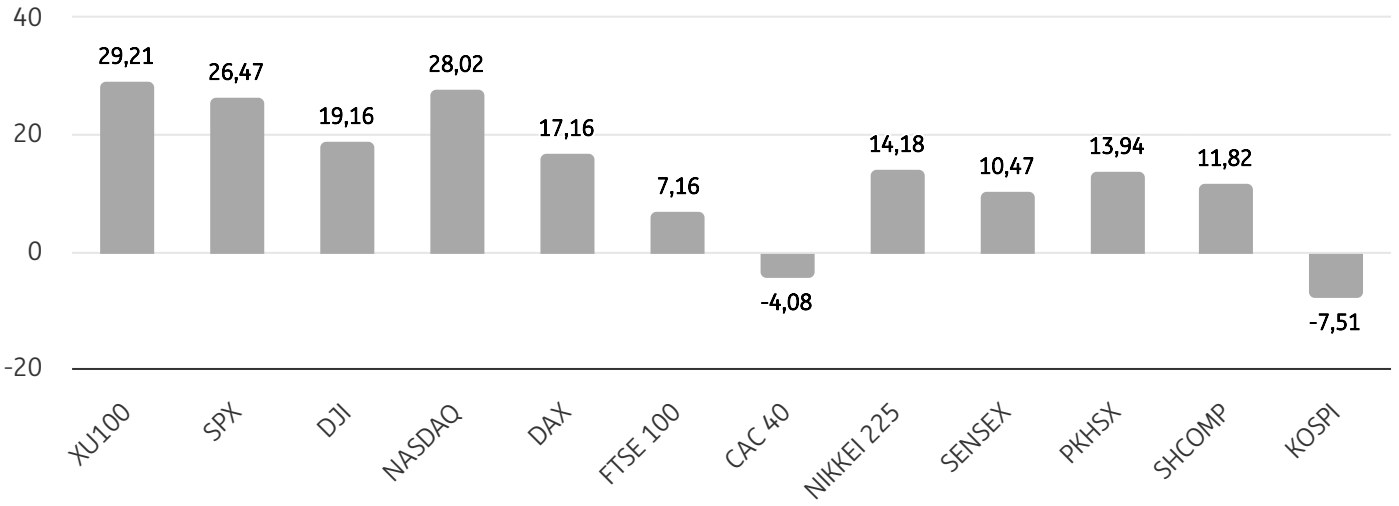
Hisse	Kapanış	Haf. Değ.	Aylık Değ.	Yılbaşı Değ.	Yıllık Değ.	Haf. Hacim Değ.	F/K	PD/DD	20 Günlük Ort.	50 Günlük Ort.	100 Günlük Ort.	200 Günlük Ort.
FROTO	967,00	-3,4%	-2,3%	37,5%	20,8%	-41,6%	6,64	3,35	1.011,78	961,91	948,12	1.006,25
ECILC	47,62	3,5%	20,9%	10,7%	-0,2%	-38,6%	8,46	0,69	43,84	42,17	47,06	49,51
EUPWR	35,22	-1,9%	3,2%	-34,8%	-35,8%	-35,6%	35,43	3,30	35,24	31,34	31,06	39,36
AKFYE	18,52	-1,8%	4,9%	29,1%	2,9%	-34,0%	3,82	0,73	18,11	17,99	20,35	23,33
EKGYO	12,66	4,5%	24,7%	84,0%	71,1%	-32,6%	14,98	0,58	11,27	10,78	11,18	10,57
AKFGY	2,24	0,4%	17,3%	13,7%	-3,3%	-32,2%	-	0,48	2,10	2,00	2,13	2,25
KRDMD	27,44	2,1%	11,9%	15,5%	11,6%	-28,7%	13,10	0,65	26,34	25,92	26,26	26,76
KOZAA	70,45	-6,3%	15,5%	66,1%	27,4%	-27,1%	883,23	1,77	65,55	62,82	63,35	57,11
GESAN	46,50	-4,3%	5,9%	-30,2%	-41,3%	-26,3%	18,81	2,32	47,31	43,61	44,70	56,08
ENKAI	52,45	2,2%	9,5%	61,8%	55,8%	-25,9%	12,95	1,20	51,76	48,45	47,48	42,59



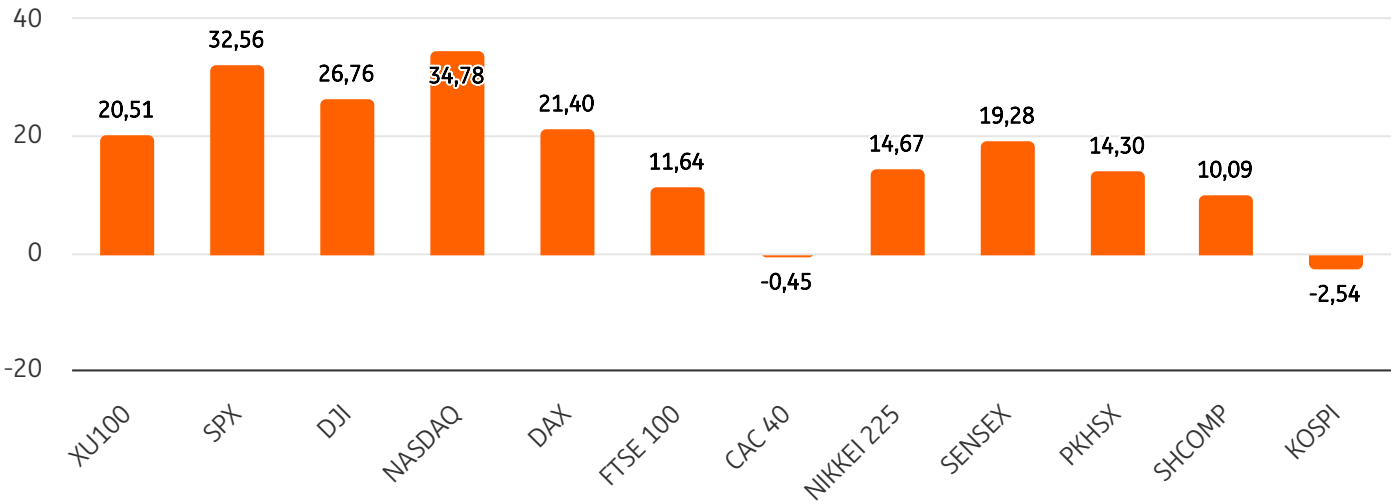
Dünya Borsaları Haftalık Değişim %



Dünya Borsaları Yılbaşına Göre Değişim %



Dünya Borsaları Yıllık Değişim %



ŞİRKETLERDEN HABERLER

BIMAS	01.12.2024 22:23 BİM Birleşik Mağazalar A.Ş. 29 Kasım 2024 Tarihli Pay Geri Alım İşlemleri Haberin Devamı
MRGYO	29.11.2024 19:13 Martı Gayrimenkul Yatırım Ortaklığı A.Ş. Bedelsiz Sermaye Artırımına İlişkin SPK Onayı Haberin Devamı
GEDİK	29.11.2024 18:57 Gedik Yatırım Menkul Değerler A.Ş. 29.11.2024 tarihli pay geri alım işlemleri Haberin Devamı
CWENE	29.11.2024 18:56 Cw Enerji Mühendislik Ticaret Ve Sanayi A.Ş. Bedelsiz Sermaye Artırımı SPK Onayı Haberin Devamı
LKMNH	29.11.2024 18:36 Lokman Hekim Engürüsağ Sağlık Turizm Eğitim Hizmetleri ve İnşaat Taahhüt A.Ş. Hisse Geri Alımı Haberin Devamı
GARAN	29.11.2024 18:35 Türkiye Garanti Bankası A.Ş. Geri alım teklifine ilişkin duyuru Haberin Devamı
TMSN	29.11.2024 18:33 Tümosan Motor ve Traktör Sanayi A.Ş. 30.09.2024 FAALİYET RAPORU Haberin Devamı
CEMZY	29.11.2024 18:22 Cem Zeytin A.Ş. Payların Geri Alınmasına İlişkin Bildirim Haberin Devamı
YGGYO	29.11.2024 18:13 Yeni Gimat Gayrimenkul Yatırım Ortaklığı A.Ş. Payların Geri Alınmasına İlişkin Bildirim Haberin Devamı
KOPOL	29.11.2024 17:28 Koza Polyester Sanayi Ve Ticaret A.Ş. İç Kaynaklardan Sermaye Artırımı İhraç Belgesi ve Hak Kullanım Tarihi Haberin Devamı
KBORU	29.11.2024 17:07 Kuzey Boru A.Ş. İhale Süreci Bildirimi Haberin Devamı
AKFGY	29.11.2024 16:23 Akfen Gayrimenkul Yatırım Ortaklığı A.Ş. Sermaye Artırımından Elde Edilen Fonun Kullanım Yerlerine İlişkin Rapor'da Değişiklik Yapılmasına İlişkin SPK Başvuru Sonucu Hk Haberin Devamı
ALKA	29.11.2024 15:33 Alkim Kağıt Sanayi Ve Ticaret A.Ş. Bedelsiz Sermaye Artırımına İlişkin Sermaye Piyasası Kurulu Onayı Hakkında Haberin Devamı
EUREN	29.11.2024 14:11 Europen Endüstri İnşaat Sanayi ve Ticaret A.Ş. Bedelsiz Sermaye Artırımına İlişkin Sermaye Piyasası Kurulu Onayı Hakkında, Haberin Devamı
SASA	29.11.2024 13:02 Sasa Polyester Sanayi A.Ş. Şarta Bağlı Sermaye Artırımı SPK Onayı Haberin Devamı
GUBRF	29.11.2024 12:33 Gübre Fabrikaları T.A.Ş. Pay Alım Satım Bildirimi Haberin Devamı
GESAN	29.11.2024 12:32 Girişim Elektrik Sanayi Taahhüt Ve Ticaret A.Ş. İhale Sonucu Bildirimi Haberin Devamı
FENER	29.11.2024 11:49 Fenerbahçe Futbol A.Ş. Sermaye artırımına ilişkin SPK başvurusu hk Haberin Devamı
ALKIM	29.11.2024 10:36 Alkim Alkali Kimya A.Ş. BEDELSİZ SERMAYE ARTIRIMI BAŞVURUSU SPK ONAYI HAKKINDA, Haberin Devamı
OYAKC	29.11.2024 10:00 Oyak Çimento Fabrikaları A.Ş. Bedelsiz Sermaye Artırımına İlişkin Sermaye Piyasası Kurulu Onayı Hk Haberin Devamı



ING Yatırım Menkul Değerler A.Ş.

Unvan : ING Yatırım Menkul Değerler A.Ş.
Adres : Reşit Paşa Mahallesi Eski Büyükdere Cad. No:8 Kat:10 34467 Sarıyer/İstanbul
E-Posta : ingyatirim@ingyatirim.com.tr
Tel : 0850 222 0 600

YASAL UYARI

Bu Bülten; bir veya daha fazla sermaye piyasası aracı veya bunları ihraç eden ortaklıklar ve kuruluşlar ile piyasa eğilimleri hakkında, belirli bir kişiye veya mali durumları, risk ve getiri tercihleri benzer nitelikteki bir gruba yönelik olmamak kaydıyla, ING Yatırım Menkul Değerler A.Ş. müşterilerine ve/veya dağıtım kanallarına yönelik olarak ING Yatırım Menkul Değerler A.Ş.'nin anlaşmalı olduğu dışarıdan hizmet sağlayıcı kuruluşlar tarafından hazırlanmakta olup, Bu Bülten içerisinde sunulan bilgi, analiz, veri ve yorumlar yatırım danışmanlığı faaliyeti kapsamında değildir. Bu Bülten; genel nitelikte yorum ve tavsiye sunulması amacıyla, sermaye piyasası araçlarının mevcut veya gelecekteki fiyat veya değerlerine ilişkin araştırmalardan veya diğer bilgilerden yararlanılarak genel yatırım tavsiyesi olarak hazırlanmaktadır. Yatırım danışmanlığı hizmeti, yetkili kuruluşlar tarafından kişilerin risk ve getiri tercihleri dikkate alınarak kişiye özel sunulmakta olup, genel yatırım tavsiyeleri ise kişiye özel olmayan yatırım stratejileri veya tavsiyeleri içermektedir. Bu sebeple, Bu Bülten içerisinde sunulan bilgi, analiz, veri ve yorumlar mali durumunuz ile risk ve getiri tercihlerinize uygun olmayabileceği gibi, sadece Bu Bülten'e dayanılarak yatırım kararı verilmesi beklentilerinize uygun sonuçlar doğurmayabilir.

